

කොරියානු භාෂා පරීක්ෂණය සඳහා විභාග අයදුම්පත් නිකුත් කිරීම -2022(ධීවර ක්ෂේත්‍රය)

අයදුම්කරුවන් සඳහා අවශ්‍ය උපදෙස්



2022 වර්ෂයට අදාළව පැවැත්වෙන නිෂ්පාදන ක්ෂේත්‍රය සඳහා විභාග අයදුම්පත් ලබාගත් අයදුම්කරුවන් හට මෙම පරීක්ෂණය සඳහා විභාග අයදුම්පත් ඉල්ලුම් කිරීමට අවස්ථාවක් නොලැබෙන බවද කාරුණිකව සලකන්න.

විභාග අයදුම්පතක් ලබාගැනීමට සම්පූර්ණ කර තිබිය යුතු පුද්ගලික:-

- + වයස- අවුරුදු 18 ත් 39 ත් අතර(1982 අගෝස්තු 23 සිට 2004 අගෝස්තු 22 දක්වා උපන් අය)
- + සිරදඩුවම් හෝ බරපතල දඩුවම් නොලැබුණු අය විය යුතුය.
- + කොරියානු ජනරජයෙන් ආපසු හරවා හෝ නෙරපා එවූ අය නොවිය යුතුය.
- + මෙරටින් විදේශ රටකට බැහැරවීම් තහනම් නොකළ අයෙක් විය යුතුය.
- + වර්ණ අන්ධ හෝ වර්ණ දුර්වලකම් නොමැති අයෙකු විය යුතුය.
- + ඊ-9 විසා කාණ්ඩය සහ ඊ -10 විසා කාණ්ඩය යන විසා කාණ්ඩ දෙක යටතේම වූ සේවා කාලයද ඇතුළුව වසර 05කට වඩා සේවා කාලයක් දකුණු කොරියාවේ සේවය කර නොමැති තැනැත්තන් විය යුතුය.
- + කොදු ඇට පෙලේ ආබාධයක් හෝ ඇහිලි ආබාධ ඇති අයට ඉපිස් විභාගයට පෙනී සිටීමට අවස්ථාව නොමැත.

ඊ-9 විසා කාණ්ඩය සහ ඊ-10 විසා කාණ්ඩය යටතේ වසර 05කට වඩා සේවා කාලයක් දකුණු කොරියාවේ සේවය කර ඇත්නම් කොරියානු රටෙහි නීතිය වෙනස් වූ නිසා EPS විසා බලපත්‍රයක් නිකුත් කළ නොහැක.

විභාග අයදුම්පතක් ලබාගැනීමට අවශ්‍ය දෑ:-

- + මෙවර විභාග අයදුම්පත් නිකුත් කිරීම අන්තර්ජාලය ඔස්සේ -මාර්ගගතව(online) සිදු කරන බැවින් ලියාපදිංචි වීමට පෙර පහත සඳහන් අවශ්‍යතාවයන් සම්පූර්ණ කර ඔබ සතුව තබා ගැනීමට කටයුතු සිදු කරන්න. **ලියාපදිංචිය සිදු කරනු ලබන දිනයන්-2022.08.22 සිට 2022.08.26 දක්වා**
- + වසර 01 ක කාලයක් සඳහා වලංගු විදේශ ගමන් බලපත්‍රයේ ඔබගේ ඡායාරූපය සහිත පිටුවෙහි ස්කෑන් කරන ලද **JPG ඡායාරූපයක් (1MB) විය යුතුය.**

✚ මාස 03ක් ඇතුළත ලබාගත් 3.5 cm * 4.5 cm ප්‍රමාණයේ සුදු පැහැති පසුබිම සහිත පැහැදිලි ස්කෑන් කරන ලද වර්ණ ඡායාරූපයක් JPG විය යුතුය. (සුදු පැහැති ඇඳුමකින් සැරසී ඡායාරූපය ගැනීමෙන් වැළකී සිටිය යුතුය)

- Photo width : 100-300 pixels
- File type: Only JPG
- File Size: 1MB
- ඔබගේ මුහුණ පැහැදිලිව පෙනීම අනිවාර්යය වන අතර,ඡායාරූපය සඳහා බෝධි,අකුරු ආදිය ඇතුළත් නොකළ යුතුය.
- ශරීරය සෘජුව තබා ඡායාරූපය ලබා ගත යුතුය.
- ඇස් කණ්ණාඩි නොපැළඳ ඡායාරූපය ලබාගත යුතුය.

✚ වර්ණ අන්ධතාවය,වර්ණ දුර්වලතාවය ඇති අයදුම්කරුවන් හට පරීක්ෂණය සමත්වීමට අවසර නොලැබේ.

✚ ඔබ විභාගය සමත්වීමෙන් පසුව කොරියානු රැකියා වෙබ් අඩවියට ලියාපදිංචි වීමට පෙර සිදු කරනු ලබන වෛද්‍ය පරීක්ෂණයේදී වර්ණ අන්ධතාවය පරීක්ෂාවට ලක් කරනු ලබන අතර එම අවස්ථාවේදී ඔබට වර්ණ අන්ධතාවය ඇති බවට තහවුරු වුවහොත් ඔබගේ විභාග ප්‍රතිඵල අවලංගු වනු ලැබේ.

✚ විභාග අයදුම්පත් ගාස්තුව- ඇමරිකානු ඩොලර් 28 ට සමාන රුපියල් අගය (රු.10,108/-)

✚ මෙම අයදුම්පත් ගාස්තුව ගෙවීම් කිරීමේදී ඔබට ආසන්නතම ජාතික ඉතිරිකිරීමේ බැංකුව,ලංකා බැංකුව හා මහජන බැංකුවෙහි පහත සඳහන් ගිණුම් අංකය වෙත බැර කිරීම සිදු කළ යුතුය.

- 100-800-44-2461 - ජාතික ඉතිරි කිරීමේ බැංකුව (බත්තරමුල්ල ශාඛාව)
- 0000001650 - ලංකා බැංකුව (ආයතනික ශාඛාව)
- 20810015179-1068 - මහජන බැංකුව (බත්තරමුල්ල ශාඛාව)

✚ ලියාපදිංචිය සිදු කරනු ලබන අවස්ථාවේදීම ඔබට මුදල් ගෙවීම සඳහා බැංකුව වෙත යාමට අපහසු බැවින් 2022.08.15 සිට 2022.08.19 දක්වා කාල සීමාව තුළ පමණක් මුදල් ගෙවා අදාළ රිසිට්පතද ස්කෑන් කර (File Size: 1MB) තබා ගැනීමට කටයුතු කළ යුතුය. **Online/ATM භාවිතයෙන් ගෙවීම් සිදු කිරීම් සිදු කළ නොහැක.**

✚ බැංකු රිසිට්පත සම්පූර්ණ කිරීමේදී අනිවාර්යයෙන්ම ඔබගේ නම,ලිපිනය, නව විදේශ ගමන් බලපත්‍ර අංකය, ජාතික හැඳුනුම්පත් අංකය,දුරකථන අංකය සහ ඔබගේ ගමන් බලපත්‍ර යේ සඳහන් අත්සන පැහැදිලිව සටහන් කළ යුතුය.එසේ නොවන රිසිට්පත් ප්‍රතික්ෂේප කරනු ලැබේ.

✚ ඉහත දින 05න් පසුව ගෙවීම් කරනු ලබන රිසිට්පත්ද ප්‍රතික්ෂේප කරනු ලැබේ.

වර්ණ කර ඇති සියලුම විස්තරයන් සම්පූර්ණ කළ යුතුය.

NSB NATIONAL SAVINGS BANK **CASH DEPOSITS** **ශ්‍රී ලංකා ජාතික ආරක්ෂා බැංකුව** **රුපියල් ආරක්ෂා / Rupee Savings**

Name: **S.L.B.F.E** Signature: **ශ්‍රී ලංකා ජාතික ආරක්ෂා බැංකුව**

Account No: **100-500-44-2461** Amount (Rs): **10,108/-** Date: **2023/08/22**

For Cash deposits of Rs. 200,000/- or above made by a person other than the account holder. **ඉහත සීමාවට වඩා වැඩි මුදලක් ආරක්ෂා කිරීම සඳහා පමණක් වලංගු වන බැංකු ආරක්ෂා ආදායම් පිටුවක් වෙත යොමු කළ යුතුය.**

Depositor's Name: **ශ්‍රී ලංකා ජාතික ආරක්ෂා බැංකුව**

Depositor's Address: **ශ්‍රී ලංකා ජාතික ආරක්ෂා බැංකුව**

NIC No: **ආ: ෧෨෩෪** Tel No: **෧෧෧෧**

Purpose of Deposit: **ආරක්ෂා කිරීම සඳහා**

5000 X		
2000 X		
1000 X		
500 X		
100 X		
50 X		
20 X		
10 X		
Total	10,108	-00

Valid if stamped or signed by an officer / යම් කුමක් හි සිටින නිලධාරීන්ගේ අත්සනින් පමණක් වලංගු වන බැංකු ආරක්ෂා ආදායම් පිටුවක් වෙත යොමු කළ යුතුය.

PEOPLES BANK **CASH DEPOSIT (SLIP - SAVINGS)** **ශ්‍රී ලංකා ජාතික ආරක්ෂා බැංකුව** **රුපියල් ආරක්ෂා / Rupee Savings**

Account No: **208100151791068** Date: **2023/08/22**

Name: **S.L.B.F.E** Amount (Rs): **10,108.00**

Purpose of Deposit: **ආරක්ෂා කිරීම සඳහා**

5000		
2000		
1000		
500		
200		
100		
50		
10		
Total	10108.00	

ඉතුරුම් **සේවිටු** **SAVINGS**

BANK OF CEYLON **Cash Deposit Slip** **රුපියල් ආරක්ෂා පත්‍රිකාව** **රුපියල් ආරක්ෂා / Rupee Savings**

Account No: **0000001650** Name: **S.L.B.F.E** Date: **2023/08/22**

Purpose of Deposit: **ආරක්ෂා කිරීම සඳහා**

5000/-		
2000/-		
1000/-		
500/-		
200/-		
100/-		
50/-		
20/-		
10/-		
Total	10108	00

Signature: _____

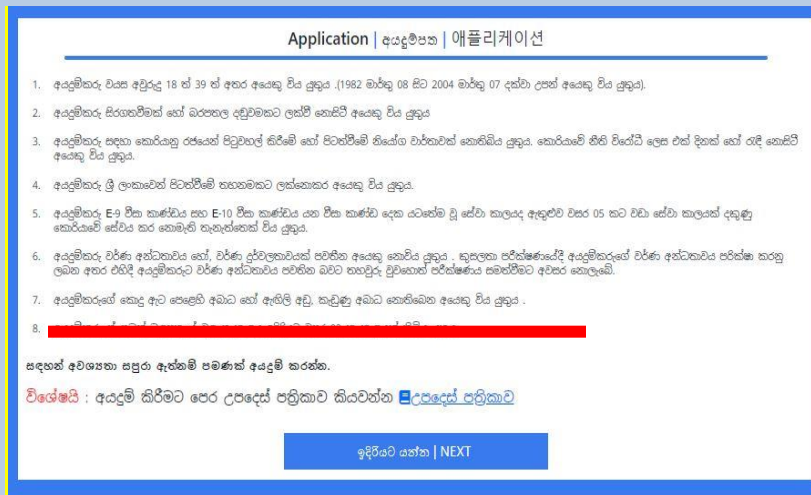
විභාග අයදුම්පත්‍රය සම්පූර්ණ කිරීම සඳහා අවශ්‍ය උපදෙස්:-

පියවර:- 1

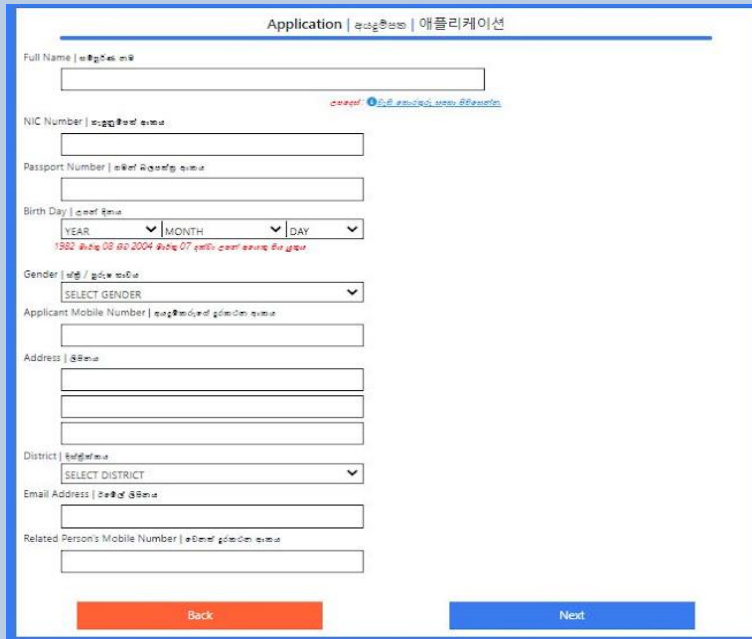
ශ්‍රී ලංකා විදේශ සේවා නියුක්ති කාර්යාංශ වෙබ් අඩවියට (www.slbfe.lk) පිවිස **Registration for Point System Examination -2022 (Fishery Sector)** වෙත පිවිස ඔබගේ තොරතුරු ඇතුළත් කළ යුතුය.

ඔබ විසින් භාවිතා කරනු ලබන දුරකථන අංකය ඇතුළත් කරන්න. (අප විසින් ඔබගේ දුරකථන අංකයට කේත අංකයක් එවනු ලබන බැවින් ඔබගේ භාවිතා කරනු ලබන දුරකථන අංකයක් ඇතුළත් කිරීම පිළිබඳ සැලකිලිමත් වන්න)

ඉන් පසුව ඔබට පහත සඳහන් පරිදි තිරයක් දිස්වේ. එම තිරයේ දිස්වන සුදුසුකම් ඔබ විසින් සපුරා ඇත්නම් පමණක් ඉදිරියට (Next) බොත්තම වෙත යොමු වී (Click) කර ඉදිරියට යන්න.

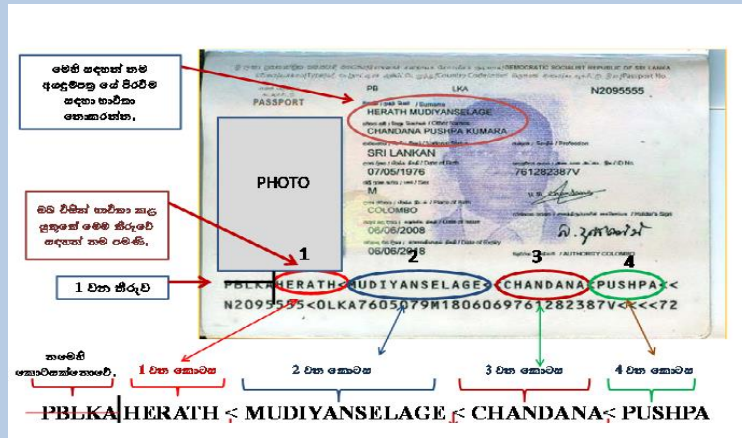


පියවර 2- ඉදිරියට ගිය පසුව ඔබට පහත පරිදි දිස්වන තොරතුරු ඉංග්‍රීසි කැපිටල් අකුරු භාවිතා කර ඇතුළත් කරන්න.



ඔබගේ නම ඇතුළත් කිරීමේදී ඉංග්‍රීසි කැපිටල් අකුරු භාවිතා කර විදේශ ගමන් බලපත්‍ර යේ **Barcode** හි සඳහන් ආකාරයට ඇතුළත් කළ යුතුය.

සැලකිය යුතුය- ඔබගේ නම ඇතුළත් කිරීමේදී එක් එක් නමක් අවසානයේ හිස්තැනක් තබමින් නම ඇතුළත් කළ යුතුය.



- + පියවර 3-ජාතික හැඳුනුම්පත් අංකය ඇතුළත් කරන්න.
- + පියවර 4- ගමන් බලපත්‍ර අංකය ඇතුළත් කරන්න.
- + පියවර 5-ඔබගේ උපන් දිනය (දිනය/මාසය/අවුරුද්ද) වශයෙන් තෝරන්න.
- + පියවර 6-ස්ත්‍රී/පුරුෂ භාවය තෝරන්න.
- + පියවර 7-ඔබගේ ජංගම දුරකථන අංකය නිවැරදිව ඇතුළත් කරන්න.(මෙය නැවත වෙනස් කළ නොහැක)
- + පියවර 8-ඔබගේ ස්ථීර පදිංචි ලිපිනය ඉංග්‍රීසි කැපිටල් අකුරු භාවිතා කර ඇතුළත් කර පදිංචි දිස්ත්‍රික්කය තෝරන්න.
- + පියවර 9-ඊමේල් ලිපිනය ඇතුළත් කරන්න.
- + පියවර 10-ඔබගේ ළඟම ඥාතියෙකුගේ දුරකථන අංකයක් නිවැරදිව ඇතුළත් කරන්න.

පසුව (Next) button (click) කර ඉදිරියට යන්න. එවිට ඔබට පහත තොරතුරු ඇතුළත් කළ හැකිය.


Application | සියලුම පහ | 애플리케이션

Passport Issue Date | නිකුත් කළ දිනය
 YEAR MONTH DAY


Passport Expire Date | අවසන් වන දිනය
 YEAR MONTH DAY

Job Category | රැකියා අංශය
 SELECT JOB CATEGORY

Applicant Image | ඡායාරූපය Passport Image | ඡායාරූපය



UPLOAD



UPLOAD

මෙහිත් ඡායාරූපය තන එකදම තබා ගැනීමට බලපත්‍රයේ ඡායාරූපය ඇතුළත් වී ඇති බවට තීරණය කළ හැකිය. (Upload) කරන්න.

සැලකිය යුතුයි ඔබගේ විදේශ ගමන් බලපත්‍ර විවෘත කොට තිබීමේදී Barcode එක කැපී පෙනෙන පරිදි සම්පූර්ණ වී ඇති බවට තීරණය කළ හැකිය. එසේ නොවන අවස්ථාවන්හිදී ඔබගේ විවෘත අයදුම් කිරීමේ අවස්ථාව තොරතුරු ඇතුළත් කරන්න.

උපදෙස්: [මෙහි ඡායාරූපය ඡායාරූපය බලන්න.](#)

Back
Next

- ✚ පියවර 11-ඔබගේ ගමන් බලපත්‍රය නිකුත් කිරීමේ දිනය සහ කල් ඉකුත් වීමේ දිනය (දිනය/මාසය/අවුරුද්ද) වශයෙන් ඇතුළත් කරන්න.
- ✚ පියවර 12 .- ඔබ ධීවර ක්ෂේත්‍රයට අදාළ පහත සඳහන් අනු ක්ෂේත්‍ර 02 න් එකක් අනිවාර්යෙන්ම තෝරීම කළ යුතුය.

1. මුහුදු වගාව(Sea Farming)
2. ගැඹුරු සහ නොගැඹුරු මුහුදු (In and offshore Fishing)

✚ පියවර 13.-

ඔබගේ ඡායාරූපය සහ විදේශ ගමන් බලපත්‍රයේ ඡායාරූපය ඇතුළත් පිටුවෙහි පැහැදිලි ස්කෑන් පිටපත් උඩුගත (Upload) කරන්න .

සැලකිය යුතුයි- ඔබගේ ගමන් බලපත්‍ර පිටපත ස්කෑන් කිරීමේදී **Barcode** එක කැපී නොයන පරිදි සම්පූර්ණ පිටුවෙහි පිටපතක් ස්කෑන් විය යුතුය. එසේ නොවන අවස්ථාවන්හිදී ඔබගේ විභාග අයදුම් කිරීම අනුමත නොවනු ඇත.



ගමන් බලපත්‍ර ස්කෑන් පිටපත හා ඡායාරූප පිටපත උඩුගත ((Upload) කළ පසුව (Next) button (click) කර ඉදිරියට යන්න. එවිට ඔබට පහත තොරතුරු ඇතුළත් කළ හැකිය.



පියවර 14:-

ඔබ විසින් මුදල් ගෙවූ දිනය හා බැංකුවේ නම ඇතුළත් කර බැංකු රිසිට්පතෙහි පාරිභෝගික රිසිට්පත (Customer Copy) උඩුගත (Upload) කරන්න.

පියවර 15:-

ඔබ විසින් සම්පූර්ණ කරන ද සියළු තොරතුරු සහ කොරියානු මානව සම්පත් සංවර්ධන ආයතනය විසින් දන්වා ඇති නීති රීති වලට එකඟ බවටද, ඔබගේ ජංගම දුරකථනය වෙත ලැබෙන සත්‍යාපන කේතය (Verification code) භාවිතා කරමින් සනාථ කර ඔබගේ අයදුම්පත අප වෙත Apply බොත්තම ක්ලික් කර යොමු කරන්න.

ඔබට සත්‍යාපන කේතය (Verification code) ලැබී නොමැති නම් නැවත ලබාගැනීම සඳහා (Click here) බොත්තම ඇතුළත් කරන්න. නැවත අවශ්‍ය නොවේ නම් **Apply** බොත්තම ක්ලික් කර ඔබගේ අයදුම්පත අප වෙත යොමු කරන්න.

අයදුම්පත පරීක්ෂා කිරීමෙන් පසුව ඔබගේ අයදුම්පත්‍රය අප වෙත ලැබුණු බවට ඔබට කෙටි පණිවුඩයක් මගින් දැනුම් දෙනු ලබන අතර එහි සඳහන් යොමු අංකය (විභාග අයදුම්පත් අංකය)ලෙස භාවිතා කර ඔබගේ විභාග අයදුම්පත්‍රයේ වර්ණ පිටපතක් (Colour Printout) ලබාගන්න.

Exam Admission Point System Based Examination South Korea 2022		90901465
Admission No	90901465	
Name	KUMARA DISANAYAKE	
National identity card Number	843100872V	
Passport Number	N1234567	
Mobile Number	0719632999	
Job Sector	ASSEMBLING □□□□□□	
Applicant Signature	

2022 © All Rights Reserved, Information Technology Department,
Sri Lanka Bureau of Foreign Employment.

ඔබ විසින් ඇතුළත් කළ තොරතුරු වල යම් දෝෂයක් පවතී නම් එම අයදුම්පත් අනුමත නොවනු ඇත. එසේ අනුමත නොකිරීමට හේතුව සඳහන් කර එය නිවැරදි කරන ලෙස අප විසින් ඔබ වෙත කෙටි පණිවුඩයක් එවනු ඇත. එම කෙටි පණිවුඩයේ සඳහන් පරිදි නිවැරදි කර අයදුම්පත නැවත යොමු කළ යුතුය.

සියළුම අයදුම්කරුවන් ඉහත උපදෙස් අනුගමනය කරමින් විභාගය සඳහා ලියාපදිංචි වීමට කාරුණික වන්න.